EUSKADIKO ARRETA SOZIOSANITARIOAREN LEHENTASUN ESTRATEGIKOAK 2017-2020

Bi sistema, xede bakarra: pertsonak

PRIORIDADES ESTRATÉGICAS DE ATENCIÓN SOCIOSANITARIA EUSKADI 2017-2020

Dos sistemas, un objetivo: las personas

Arabako Foru Aldundia
Diputación Foral de Álava

Bizkaia
foru aldundia
diputación foral

Euskadi, auzolana, bien común
EUSKO JAURLARITZA
GOBIERNO VASCO

Gipuzkoako Foru Aldundia
Diputación Foral de Gipuzkoa

ORAIN GIPUZKOA

EUDEL
EUSKADIKO UDALEN ELKARTEA
ASOCIACIÓN DE MUNICIPIOS VASCOS

Arabako Foru Aldundia
Diputación Foral de Álava

Bizkaia
foru aldundia
diputación foral

Euskadi, auzolana, bien común
EUSKO JAURLARITZA
GOBIERNO VASCO

Gipuzkoako Foru Aldundia
Diputación Foral de Gipuzkoa

ORAIN GIPUZKOA

EUDEL
EUSKADIKO UDALEN ELKARTEA
ASOCIACIÓN DE MUNICIPIOS VASCOS

PEASS 2017 - 2020

1996 — Acuerdos marcos para cobertura de las necesidades sociosanitarias

2003 — Acuerdo autonómico de colaboración interinsti-tucional

2005 — Plan estratégico para el desarrollo de la atención sociosanitaria

2011 — Directrices de la atención sociosanitaria

2013 — Líneas estratégicas de atención sociosanitaria para Euskadi

LEASS 2013 - 2016

Diseño y despliegue del marco institucional de actuación sociosanitaria a nivel macro

PEASS 2017 - 2020

Diseño y despliegue del marco institucional de actuación sociosanitaria a nivel meso y micro

Envejecimiento progresivo de la población

Pirámide de población (2017-2026)

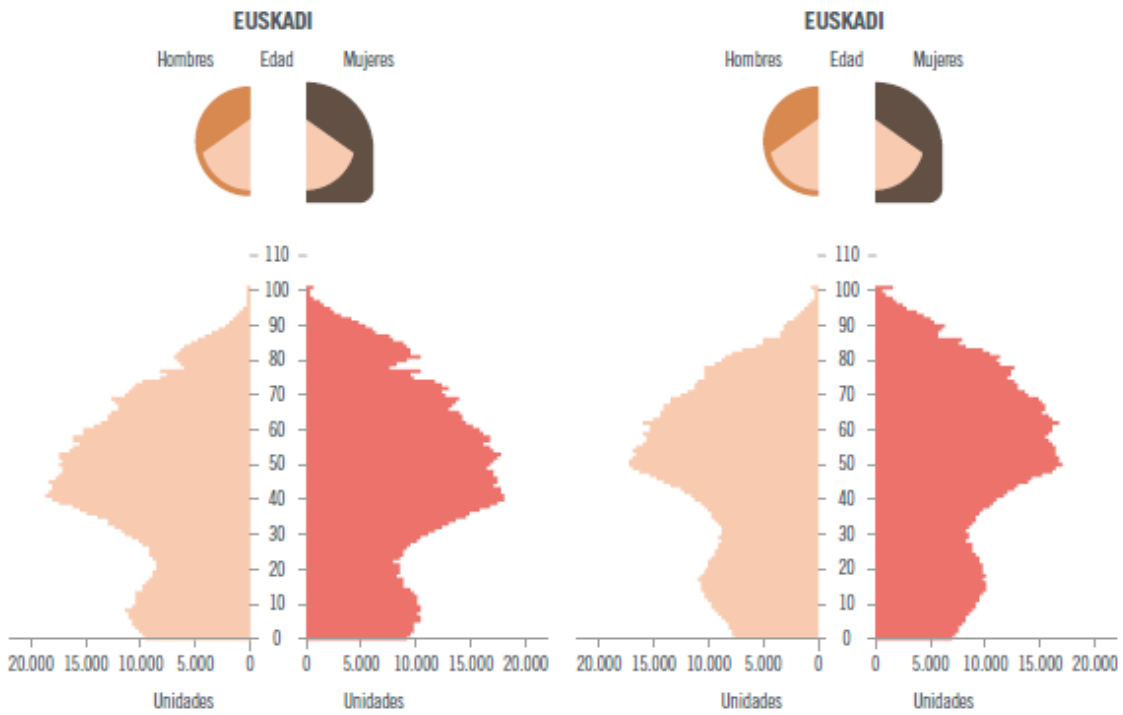

2017- -2026

El total de población en Euskadi suma 2.171.836 habitantes (EUSTAT, 2016), de los cuales el 21,9% de superan los 65 años de edad y un 10,79% es mayor de 75 años (Índice de sobreenvejecimiento 2016, Udalmap).

Las previsiones estiman que en 2026, la población mayor de 65 años ascenderá a 26,5% del conjunto de la población vasca.

La tasa de reposición (o de remplazo poblacional) se ve afectada en Euskadi por la longevidad de las poblaciones. En 2015 la esperanza de vida, según datos del INE, se situaba en 80,12 años en varones y en 85,9 años en mujeres. Este factor combinado con una baja tasa de natalidad (8,7‰ nacimientos, EUSTAT 2015), la actual tasa de mortalidad (9,9‰ defunciones, EUSTAT 2015), un saldo vegetativo de la población negativo en 2017 y un Índice Sintético de Fecundidad (1,37 hijos/as por mujer en 2016), dificulta el remplazo poblacional,

Aumento de la dependencia y discapacidad

El índice de dependencia demográfica en Euskadi en 2016 (Udalmap, 2017) muestra que la relación entre el número de personas en "edades dependientes" (de 0 a 19 años y mayores de 65 años de edad) en relación a la población en edades económicamente productivas (20-64 años) continua su crecimiento ascendente en la última década, situándose actualmente en el 65,76.

La esperanza de vida libre de discapacidad (EVLD) para las actividades de la vida diaria es el indicador más pertinente para realizar una estimación de los años que la población vasca vive en situación de dependencia. Los datos de la Encuesta de Salud (ESCAV 2013) informan de una mayor prevalencia de discapacidad entre las mujeres, que aumenta con la edad y afecta, superados los 75 años, al 36% de las mujeres frente al 22% de varones de la misma edad. De acuerdo con datos publicados por el Imserso (2015), el porcentaje de personas que en Euskadi cuenta con una valoración de discapacidad igual o superior al 33% es del 6,07% en varones y del 5,9% en mujeres.

Soledad y cambios en la estructura de los hogares

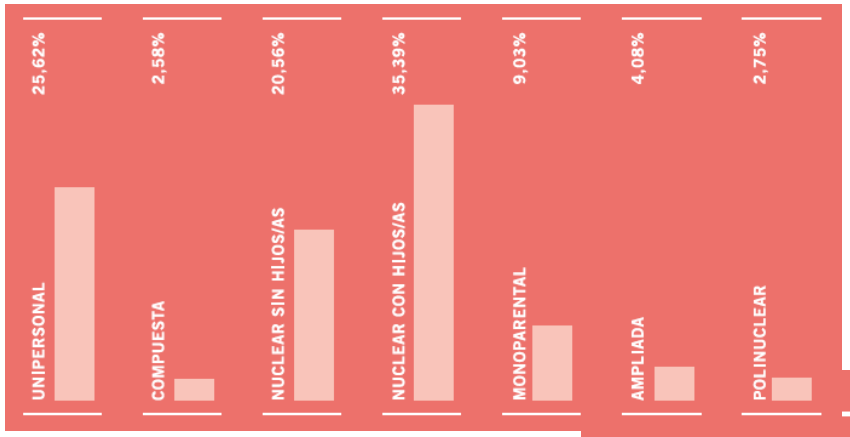

Familias por tipo y tamaño medio (en porcentaje), 2011

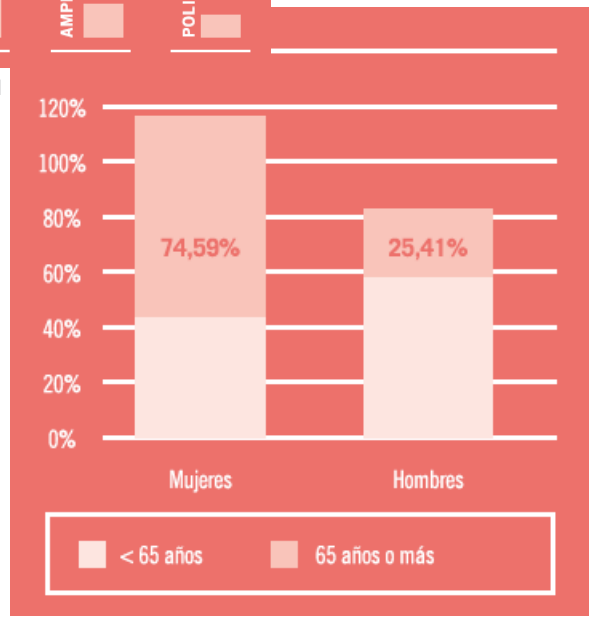

Hogares unipersonales según edad y sexo (en porcentaje), 2016

Entre las importantes transformaciones sociodemográficas que experimenta la sociedad vasca en las últimas décadas destacan las variaciones en las estructuras de los hogares y los modelos y roles familiares,

Además, en la composición de las estructuras familiares crece ligeramente el número de familias unipersonales, que constituyen el 25,6% del total de familias en Euskadi (EUSTAT, 2016).

El análisis de los hogares unipersonales, de acuerdo a las variables sexo y edad evidencia un perfil diferenciado de las personas que viven solas: entre las personas menores de 65 años el 57,26% son varones frente al 42,7% de mujeres. Más allá de los 65 años son las mujeres las que viven solas de forma mayoritaria: 74,5%.

La edad media de los hogares unipersonales en 2015 se sitúa en los 61 años (EFH 2015), solo superada por los 67,3 años de quienes forman parte de familias nucleares con hijos o hijas (dependientes o no dependientes).

Mayor demanda de ayudas y prestaciones

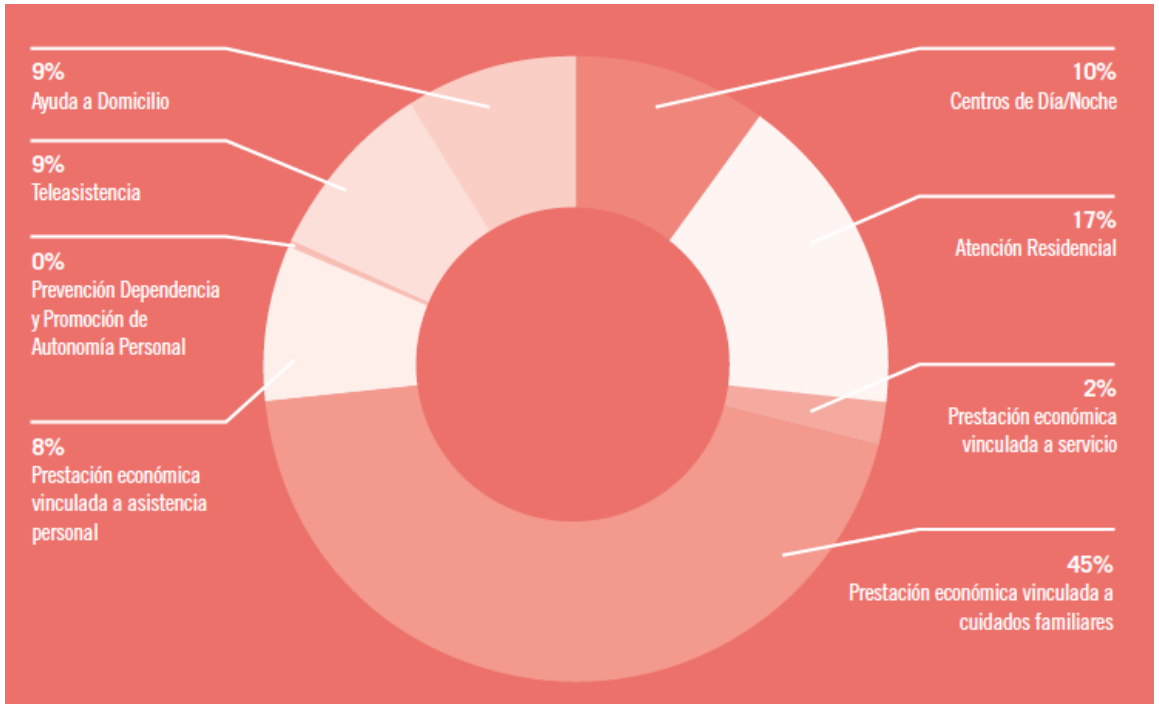

Distribución de prestaciones en materia de dependencia en Euskadi (2017)

En lo que respecta a datos relativos a la atención a la dependencia en Euskadi, en los últimos años se detecta un progresivo aumento tanto del número de solicitudes registradas como en el número de resoluciones y personas beneficiarias de las ayudas proporcionadas en el marco del Sistema para la Autonomía y Atención a la Dependencia (SAAD).

El análisis de la distribución de prestaciones evidencia, de forma mayoritaria, que estas se destinan a proporcionar apoyo a los cuidados familiares[10] en el 45% de los casos. La atención residencial (17%), la ayuda en el domicilio[11] (9%), los cuidados en centros de día y/o noche (10%) o la teleasistencia (9%) concentran el 45% restante de los apoyos financiados con las ayudas para la Autonomía y Atención a la Dependencia.

GOBIERNO VASCO

Distribución competencial de los servicos sociales y sanitarios

Departamento de Empleo y Políticas Sociales
Servicios de acción directa del Gobierno Vasco, destacando la Teleasistencia

Departamento de Salud y Osakidetza
Atención sanitaria primaria y hospitalaria

3 DIPUTACIONES FORALES

Servicios Sociales Especializados

Arabako Foru Aldundia
Diputación Foral de Álava

Bizkaiko Foru Aldundia
Diputación Foral de Bizkaia

Gipuzkoako Foru Aldundia
Diputación Foral de Gipuzkoa

251 GOBIERNOS LOCALES

Servicios Sociales de base, puerta de entrada al Sistema de Servicios Sociales

EUDEL
Euskadiko Udalen Elkartea
Asociación de Municipios Vascos

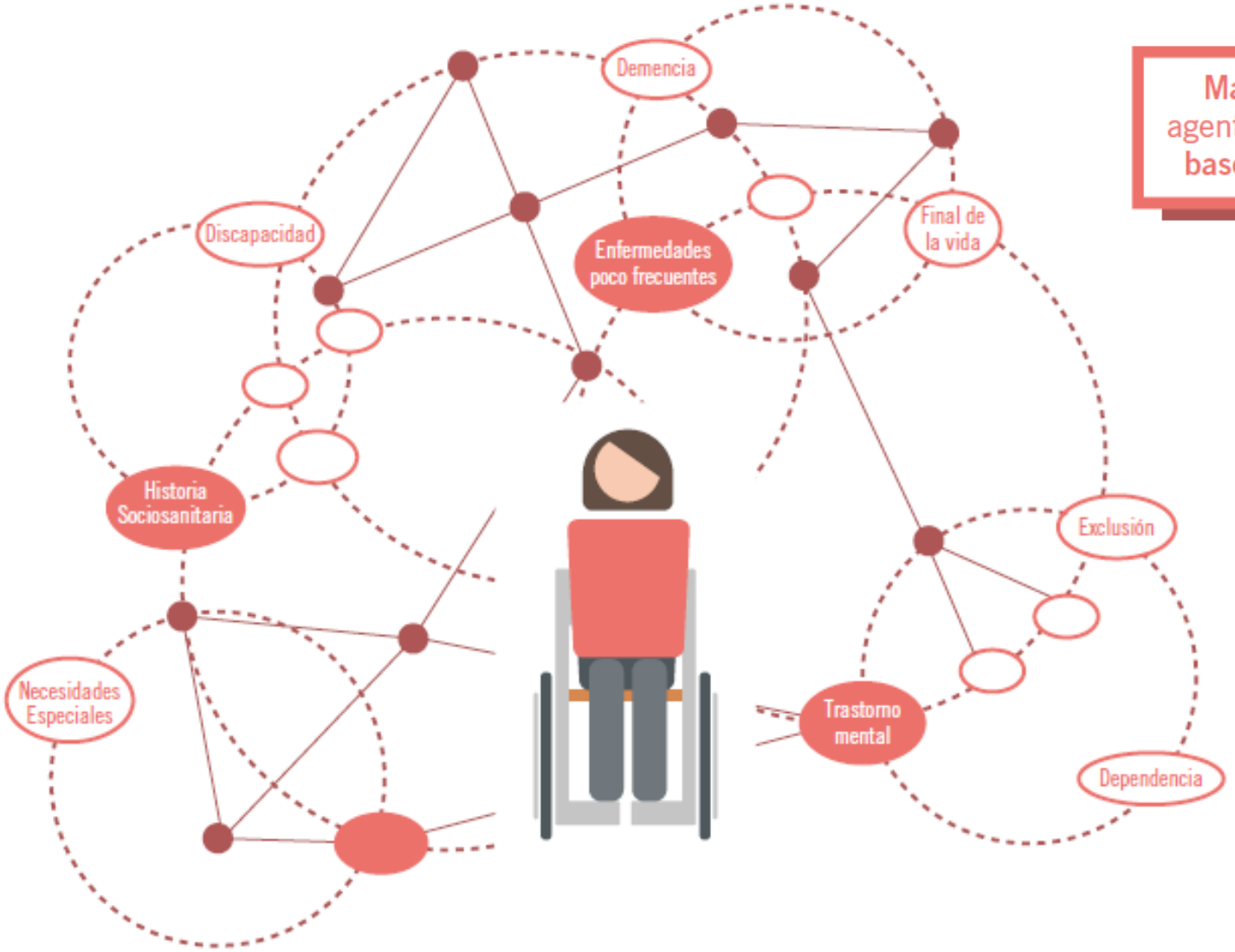

Marco institucional complejo, en el que el **consenso** entre agentes de los diferentes ámbitos y niveles asistenciales es la **base** para proporcionar **la atención sociosanitaria coordinada**

CONSENSO

GOBIERNO VASCO

Distribución competencial de los servicos sociales y sanitarios

- **Departamento de Empleo y Políticas Sociales**
  Servicios de acción directa del Gobierno Vasco, destacando la Teleasistencia
- **Departamento de Salud - Osakidetza**
  Atención sanitaria primaria y hospitalaria

3 DIPUTACIONES FORALES

Servicios Sociales Especializados

- **Arabako Foru Aldundia**
  Diputación Foral de Álava
- **Bizkaiko Foru Aldundia**
  Diputación Foral de Bizkaia
- **Gipuzkoako Foru Aldundia**
  Diputación Foral de Gipuzkoa

251 GOBIERNOS LOCALES

Servicios Sociales de base, puerta de entrada al Sistema de Servicios Sociales

- **EUDEL**
  Euskadiko Udalen Elkartea
  Asociación de Municipios Vascos

6

Prioridades Sociosanitarias

	PRIORIDADES Y PROYECTOS PEASS 2017-2020
1. ESTRUCTURACIÓN SOCIOSANITARIA DE LA COORDINACIÓN	1.1. Modelo de gobernanza de la coordinación sociosanitaria
	1.2. Decreto para el desarrollo de la atención sociosanitaria para Euskadi
	1.3. Comisión sociosanitaria coordinadora de Comités de Ética de Euskadi
2. ESTRUCTURACIÓN SOCIOSANITARIA DE LOS RECURSOS	2.1. Catálogo de recursos e intervenciones sociosanitarias
	2.2. Marco de financiación sociosanitario
3. ESTRUCTURACIÓN SOCIOSANITARIA DE LA ATENCIÓN	3.1. Guía de protocolos sociosanitarios
	3.2. Despliegue de la Historia Clínica de Osakidetza en residencias
	3.3. Despliegue del instrumento de valoración sociosanitaria InterRAI-CA
	3.4. Manual para el desarrollo de las comisiones sociosanitarias
	3.5. Piloto de trabajo conjunto sociosanitario
	3.6. Historia Sociosanitaria
	3.7. Rutas asistenciales sociosanitarias por colectivo diana
	3.8. Rutas asistenciales sociosanitarias no presenciales
4. PREVENCIÓN SOCIOSANITARIA Y PARTICIPACIÓN CIUDADANA	4.1 Instrumento de detección de malos tratos en personas mayores
	4.2 Modelo de prevención sociosanitaria
5. EVALUACIÓN SOCIOSANITARIA	5.1. Diseño de cuadro de mando sociosanitario y encuestas
6. INNOVACIÓN SOCIOSANITARIA	6.1 Innovación y gestión del conocimiento en el ámbito sociosanitario

17

proyectos estratégicos

Prioridad 1: Estructuración sociosanitaria de la coordinación

3

proyectos estratégicos

1.1. Modelo de gobernanza de la coordinación sociosanitaria

- ✓ **Objetivo:** Determinar un modelo de gobernanza operativo para la coordinación sociosanitaria.
- ✓ **Resultado esperado:** Modelo de gobernanza sociosanitario y Mapa de referentes sociosanitarios.

1.2. Decreto para el desarrollo de la atención sociosanitaria Euskadi

- ✓ **Objetivo:** Consensuar, elaborar y aprobar el Decreto para la atención sociosanitaria en Euskadi.
- ✓ **Resultado esperado:** Decreto para el desarrollo de la Atención sociosanitaria en Euskadi.

1.3. Comisión sociosanitaria coordinadora de comités de ética de Euskadi

- ✓ **Objetivo:** Impulsar la comisión sociosanitaria coordinadora de Comités de Ética de Euskadi en el ámbito sociosanitario.
- ✓ **Resultado esperado:**
  - ✓ Formalización de la comisión mediante la fórmula jurídica que se determine.
  - ✓ Puesta en marcha de una titulación académica universitaria de ética asistencial en el ámbito sociosanitario.

Prioridad 2: Estructuración sociosanitaria de los recursos

2

proyectos estratégicos

2.1. Catálogo de recursos e intervenciones sociosanitarias

- ✓ **Objetivo:** Consensuar, elaborar y aprobar un Catálogo de recursos e intervenciones sociosanitarias.
- ✓ **Resultado esperado:** Catálogo de recursos e intervenciones sociosanitarias.

2.2. Marco de financiación sociosanitaria

- ✓ **Objetivo:** Consensuar y definir un marco de financiación para los recursos sociosanitarios.
- ✓ **Resultado esperado:** Documento técnico sobre el modelo de financiación sociosanitaria.

COLECTIVOS DIANA DE LA ATENCIÓN SOCIOSANITARIA EUSKADI 2017-2020

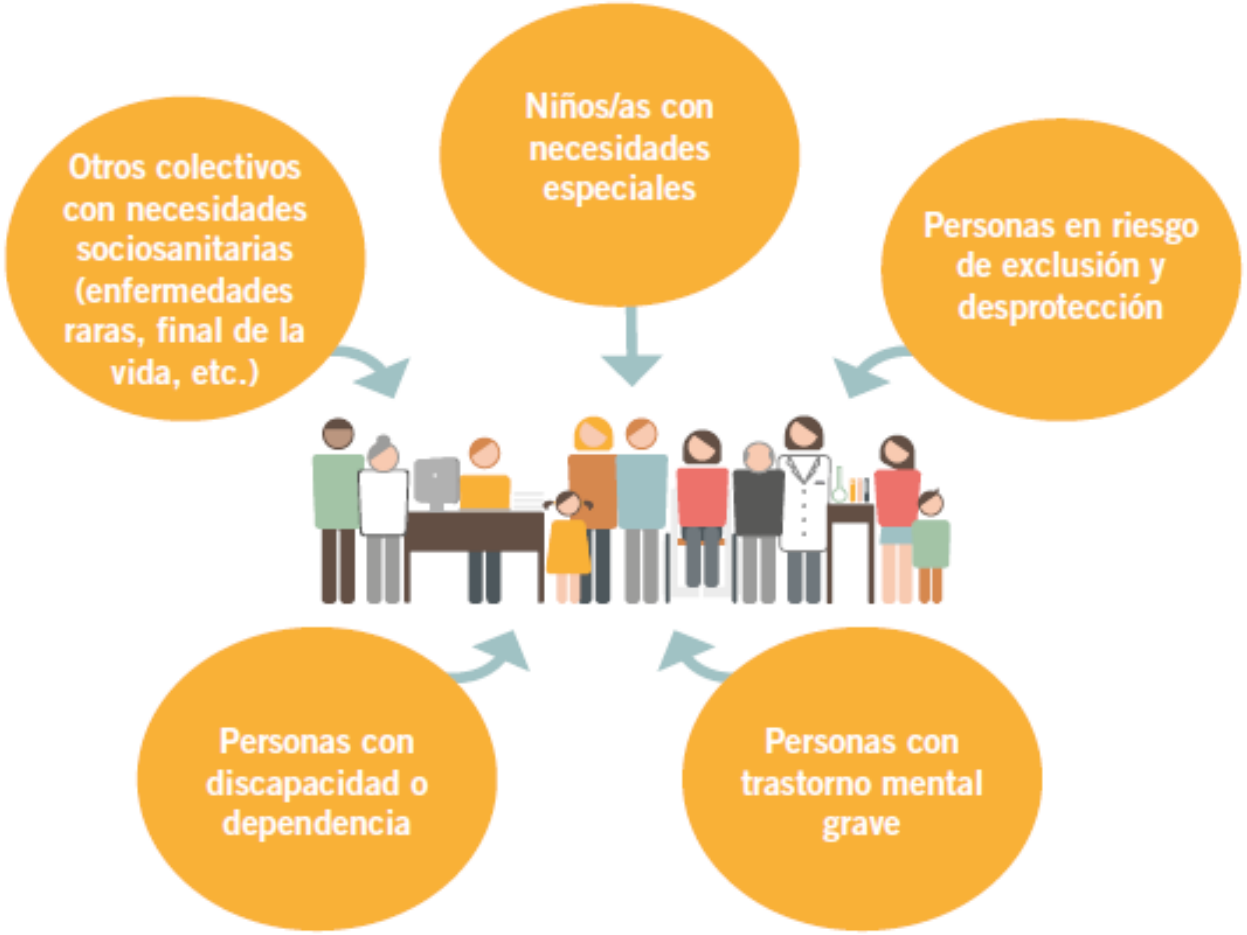

Prioridad 3: Estructuración sociosanitaria de la atención

8

proyectos estratégicos

3.1. Guía de protocolos sociosanitarios

- ✓ **Objetivo:** Revisar, actualizar y difundir la Guía para el desarrollo de protocolos Sociosanitarios.
- ✓ **Resultado esperado:** Guía para el desarrollo de protocolos sociosanitarios y Mapa de protocolos.

3.2. Despliegue de la Historia Clínica de Osakidetza en residencias

- ✓ **Objetivo:** Mantener una tasa de cobertura del 100% en la conexión a Osabide para las residencias de más de 20 camas que atienden a personas mayores y con discapacidad.
- ✓ **Resultado esperado:** Informe de resultados.

3.3. Despliegue del instrumento de valoración sociosanitaria InterRAI

- ✓ **Objetivo:** Continuar con el despliegue del instrumento y mejorar su usabilidad.
- ✓ **Resultado esperado:** Informe de resultados.

3.4. Manual para el desarrollo de las comisiones sociosanitarias

- ✓ **Objetivo:** Aclarar el enfoque de las comisiones sociosanitarias y facilitar su desarrollo.
- ✓ **Resultado esperado:** Manual para el desarrollo de las comisiones sociosanitarias.

Prioridad 3: Estructuración sociosanitaria de la atención

8

proyectos estratégicos

3.5. Piloto de tiempo de trabajo conjunto sociosanitario

- ✓ **Objetivo:** Consolidar e impulsar la actividad de los equipos sociosanitarios.
- ✓ **Resultado esperado:** Informe de evaluación del tiempo sociosanitario sobre la atención prestada.

3.6. Historia sociosanitaria

- ✓ **Objetivo:** Implantar la Historia sociosanitaria en ambos sistemas.
- ✓ **Resultado esperado:** Informe de diagnóstico y plan funcional de la Historia sociosanitaria e incorporación de la Historia sociosanitaria a las plataformas sociales y sanitarias.

3.7. Rutas asistenciales sociosanitarias por colectivo diana

- ✓ **Objetivo:** Definir rutas asistenciales sociosanitarias para la atención de los diferentes colectivos diana en colaboración con las y los agentes sociales, sanitarios y comunitarios clave.
- ✓ **Resultado esperado:** Guía de las rutas sociosanitarias para los diferentes colectivos diana.

3.8. Rutas asistenciales sociosanitarias no presenciales

- ✓ **Objetivo:** Definir rutas asistenciales sociosanitarias de atención no presencial.
- ✓ **Resultado esperado:** Guía de las rutas asistenciales sociosanitarias de atención no presencial.

Prioridad 4: Prevención sociosanitaria y participación ciudadana

2

proyectos estratégicos

4.1. Instrumento de detección de malos tratos en personas mayores

✓ **Objetivo:** Desplegar el instrumento de detección de malos tratos físicos y económicos a personas mayores al conjunto de Euskadi.

✓ **Resultado esperado:** Informe de evaluación de resultados.

4.2. Modelo de prevención sociosanitaria

✓ **Objetivo:** Desarrollar un modelo de prevención sociosanitaria fundamentado en la corresponsabilidad de las personas en la exposición a factores de riesgo sociosanitarios y su participación en el desarrollo de acciones preventivas sociosanitarias.

✓ **Resultado esperado:** Guía de recomendaciones e intervenciones para la actuación en prevención Sociosanitaria.

Prioridad 5: Evaluación sociosanitaria

1

proyecto estratégico

5.1. Diseño de cuadro de mando sociosanitario y encuestas

- ✓ **Objetivo:** Definir un cuadro de mando integral de seguimiento y evaluación de la actividad sociosanitaria y una encuesta de satisfacción para las personas usuarias y profesionales del ámbito sociosanitario.
- ✓ **Resultado esperado:** Informe de resultados.

Prioridad 6: Innovación sociosanitaria

1

proyecto estratégico

6.1. Innovación y gestión del conocimiento sociosanitario

- ✓ **Objetivo:** Propiciar la innovación y reflexión en el ámbito de la atención sociosanitaria coordinada en Euskadi.
- ✓ **Resultado esperado:** Organización de jornada anual; asistencia a foros de interés; publicación de artículos y comunicaciones científicas.

Eskerrik asko!!

http://www.euskadi.eus/gobierno-vasco/tencion-sociosanitaria/inicio/